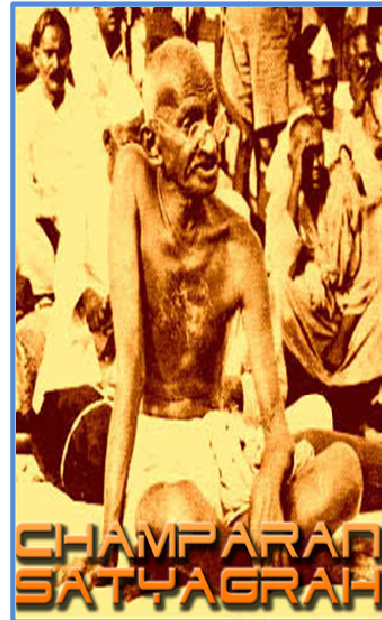




राष्ट्रीय फैशन टेक्नालॉजी संस्थान, कांगड़ा  
“चंपारण आंदोलन की शताब्दी”  
दिनांक 16 से 21 अप्रैल 2017



कार्यवाही रिपोर्ट





भारत की जंगे-आजादी के इतिहास में चंपारण सत्याग्रह को मील का पत्थर माना जाता है। इसी आंदोलन की वजह से देशवासियों ने मोहनदास करमचंद गांधी को 'महात्मा' के तौर पर पहचाना। गांधी ने यहीं से अहिंसा को एक कामयाब विचार के रूप में रोपा जैसे तो इतिहास की हर घटना की शताब्दी आती है और उसे सौ साल पुराना बना कर चली जाती है। हम भी इतिहास को बीते समय और गुजरे लोगों का दस्तावेज भर मानते हैं। लेकिन इतिहास बीतता नहीं है, नए रूप और संदर्भ में बार-बार लौटता है और हमें मजबूर करता है कि हम अपनी आंखें खोलें और अपने परिवेश को पहचानें! इतिहास के कुछ पन्ने ऐसे होते हैं कि वे जब भी आपको या आप उनको छूते-खोलते हैं तो आपको कुछ नया बना कर जाते हैं। इसे पारस-स्पर्श कहते हैं। इतिहास का पारस-स्पर्श! चंपारण का गांधी-अध्याय ऐसा ही पारस है! इस पारस के स्पर्श से ही गांधी को वह मिला और वे वह बने जिसकी खोज थी उन्हें, यानी इतिहास ने जिसके लिए उन्हें गढ़ा था। और वह गांधी का स्पर्श ही था कि जिसने अहिल्या जैसे पाषाणवत् चंपारण को धधकता शोला बना दिया था। यह सब क्या था और कैसे हुआ था?

मोहनदास करमचंद गांधी ने 1917 में संचालित चंपारण सत्याग्रह न सिर्फ भारतीय इतिहास बल्कि विश्व इतिहास की एक ऐसी घटना है, जिसने ब्रिटिश साम्राज्यवाद को खुली चुनौती दी थी। वे 10 अप्रैल, 1917 को जब बिहार आए तो उनका एक मात्र मकसद चंपारण के किसानों की समस्याओं को समझना, उसका निदान और नील के धब्बों को मिटाना था। एक स्थानीय पीड़ित किसान राजकुमार शुक्ल कांग्रेस के लखनऊ अधिवेशन (1916) में अंग्रेजों द्वारा जबरन नील की खेती कराई जाने के संदर्भ में शिकायत की थी। शुक्ल का आग्रह था कि गांधीजी इस आंदोलन का नेतृत्व करें। गांधीजी ने इस समस्या को न सिर्फ गंभीरतापूर्वक समझा, बल्कि इस दिशा में आगे बढ़े।

गांधी ने 15 अप्रैल, 1917 को मोतिहारी पहुंचकर 2900 गांवों के तेरह हजार किसानों की स्थिति का जायजा लिया। 1916 में लगभग 21,900 एकड़ जमीन पर आसामीवार, जिरात, तीनकठिया आदि प्रथा लागू थी। चंपारण के किसानों से मड़वन, फगुआही, दषहरी, सट्टा, सिंगराहट, धोड़ावन, लटियावन, शरहवेशी, दस्तूरी, तवान, खुशकी समेत करीब छियालीस प्रकार के 'अवैध कर' वसूले जाते थे। कर वसूली की विधि भी बर्बर और अमानवीय थी। नील की खेती से भूमि बंजर होने का एक अलग भय था।

निलहों के विरुद्ध राजकुमार शुक्ल 1914 से ही आंदोलन चला रहे थे। लेकिन 1917 में गांधीजी के सशक्त हस्तक्षेप ने इसे व्यापक जन आंदोलन बनाया। आंदोलन की अनूठी प्रवृत्ति के कारण इसे राष्ट्रीय बनाने में गांधीजी सफल रहे। 1867 में पंडौल का नील आंदोलन क्षेत्रीय था, जबकि 1908 का आंदोलन राज्य स्तरीय। गांधी के संगठित नेतृत्व ने चंपारण के किसानों के भीतर जबर्दस्त आत्मविश्वास और सफलता का संचार किया। ब्रिटिश सरकार ने गांधी के इस पहल को विफल बनाने के लिए धारा-144 के तहत सार्वजनिक शांति भंग करने का नोटिस भी भेजा। लेकिन

गांधीजी इससे तनिक भी विचलित नहीं हुए। गांधीजी के शांतिपूर्ण प्रयास का अनुचित ढंग से दमन करना ब्रिटिश सरकार के लिए भी कठिन सिद्ध हो रहा था। उधर, गांधीजी की लोकप्रियता निरंतर बढ़ती चली जा रही थी। तत्कालीन समाचार पत्रों ने चंपारण में गांधीजी की सफलता को काफी प्रमुखता से प्रकाशित किया। निलहे बौखला उठे। गांधीजी को फंसाने के लिए तुरकौलिया के ओल्हा फैक्टरी में आग लगा दी गई। लेकिन गांधीजी इससे प्रभावित नहीं हुए।

बाध्यता के कारण बिहार के तत्कालीन डिप्टी गवर्नर एडवर्ड गेट ने गांधीजी को वार्ता के लिए बुलाया। किसानों की समस्याओं की जांच के लिए 'चंपारण एग्रेरियन कमेटी' बनाई गई। सरकार ने गांधीजी को भी इस समिति का सदस्य बनाया। इस समिति की अनुशंसाओं के आधार पर तीनकठिया व्यवस्था की समाप्ति कर दी गई। किसानों के लगान में कमी लाई गई और उन्हें क्षतिपूर्ति का धन भी मिला। हालांकि, किसानों की समस्याओं के निवारण के लिए ये उपाय काफी न थे। फिर भी पहली बार शांतिपूर्ण जनविरोध के माध्यम से सरकार को सीमित मांगों को स्वीकार करने पर सहमत कर लेना एक महत्वपूर्ण उपलब्धि थी। सत्याग्रह का भारत के राष्ट्रीय स्तर पर यह पहला प्रयोग इस लिहाज से काफी सफल रहा। इसके बाद नील की खेती जमींदारों के लिए लाभदायक नहीं रही और शीघ्र ही चंपारण से नील कोठियों के मालिकों का पलायन प्रारंभ हो गया।

जमींदार के लाभ के लिए नील की खेती करने वाले किसान अब अपने जमीन के मालिक बने। गांधीजी ने भारत में सत्याग्रह की पहली विजय का शंख फूँका। चम्पारन ही भारत में सत्याग्रह की जन्म स्थली बना।

चंपारण आंदोलन में गांधी जी के कुशल नेतृत्व से प्रभावित होकर रवीन्द्रनाथ टैगोर ने उन्हें महात्मा के नाम से संबोधित किया। तभी से लोग उन्हें महात्मा गांधी कहने लगे।

निफ्ट कांगडा में भी कई प्रकार के कार्यक्रमों को आयोजित किया गया। कार्यक्रमों का विवरण आगे के पृष्ठों पर दिया गया है। कार्यक्रम के आयोजन का संक्षिप्त विवरण निम्न प्रकार से है

S . N o	Event Date	Time	Particular	Event Incharge	Event Venue
1	16 <sup>th</sup> April 2017	11:00 AM Onwards	Inauguration & Poster Presentation on Champaran Centenary Celebration	Dr. Deepak Joshi Mr. Pradeep Mandal	Wing C / RC 2
			A workshop on Indigo Surface embellishment on Leather by Craftman Mr. Banwari Lal (Jaipur) Full Day)	Mr. Sandeep Sachan	M1 Block
2	17 <sup>th</sup> April 2017	Full Day	A workshop on Indigo Surface embellishment on Leather by Craftman Mr. Banwari Lal (Jaipur).	Mr. Sandeep Sachan	M1 Block
3	18 <sup>th</sup> April 2017	11:00 AM Onwards	Exhibition on Leather product inspired by Indigo	Mr. Sandeep Sachan	M1 Block



4	19 <sup>th</sup> April 2017	10.00 am - 11.30 am	The plan for Indigo talk & workshop: "Indigo talk" conducted by Dr. Anjali Sood, Assistant Professor	Mr. Saurabh Garg	M2 Block
		4:00 PM onwards	"Street Play" and "Theatrical Dance Performance on Champaran Satyagrah"	Dr. Deepak Joshi Mr. Kamaljeet Singh	Volly Ball Ground
5	20 <sup>th</sup> April 2017	Full Day	Workshop on Indigo & natural dyes"	Mr. Saurabh Garg	M2 Block
		5:00 PM	a) Presentation on Indigo Fashion and Trends. b) A <u>Fashion Parade</u> on Garments inspired by Indigo"	Ms. Lavdeep Singh	Wing C
6	21 <sup>st</sup> April 2017	Full Day	Workshop on Indigo & natural dyes"	Mr. Saurabh Garg	M2 Block
		5:00 PM onwards	a) Style Walk "Reinventing Indigo" b) Valedictory & Street Play on Champaran Satyagrah"	Ms. Apla Dr. Deepak Joshi Mr. Saurabh Chaturvedi	Wing C

**Note:**

1. Mr. Deepak Joshi will coordinate all the event with the concern faculty
2. Mr. Gulsher will support all above activity arrangements.
3. Concern Dept. assistant and MTS will assist the event..

## 1. Inauguration & Poster Presentation on Champaran Centenary Celebration dated 16.04.2017 :

थदनांक 16.4.2017 को चंपारण शताब्दी का उद्घाटन किया गया तथा इस अवसर पर गांधी जी से सम्बंधित कई प्रकार के हिन्दी व अंग्रेजी में पोस्टर बनाए गए जिन्हे छपाई करवाकर कक्षाओं में लगाया गया। जिन पोस्टर की छपाई करवाई गई उनकी कुछ तसवीरे नीचे दी गई हैं।



The poster is titled "चंपारण सत्याग्रह @100 साल" (Champaran Satyagrah @100 Years). It features a portrait of Mahatma Gandhi and several bullet points detailing his role and the impact of the movement. The text is in Hindi and English. The poster is part of the Centenary Celebrations of Champaran Satyagrah, held from 16th to 21st April 2017.

Centenary Celebrations of Champaran Satyagrah  
16th to 21st April 2017

### चंपारण सत्याग्रह @100 साल

**आंदोलन की शुरुआत**  
**साल 1917-18**

**मुद्दा**  
किसान और मजदूरों के दमन के विरोध में

**हालात**  
जबरन नील की खेती करवाना, 46 प्रकार के अवैध टैक्स

**गांधी जी की भूमिका**

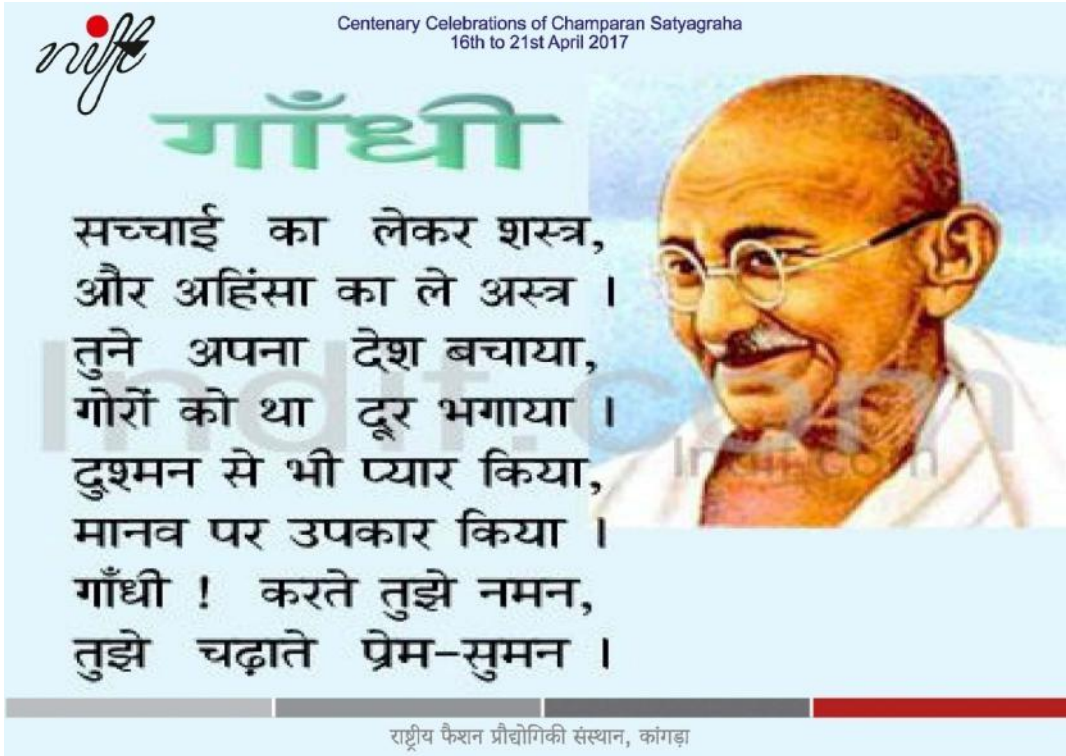
- उनके दखल से आंदोलन को ताकत मिली
- गांधी जी ने अंग्रेज अधिकारियों से संवाद किया
- किसानों के बयान दर्ज हुए और कानून की जांच हुई

**सत्याग्रह से सुधार**

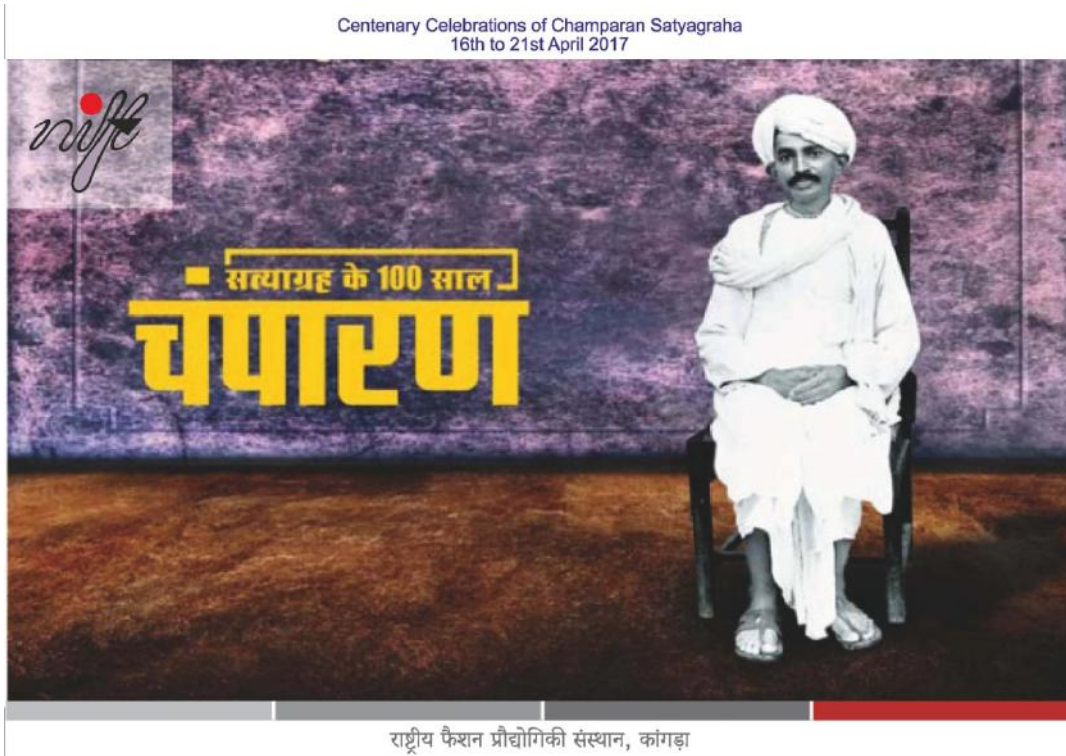
- 1 महीने में जांच कमेटी गठित हुई
- चंपारण एगरेरियन बिल पास हुआ
- तीनकठिया समेत कई अवैध कानून खत्म हुए

राष्ट्रीय फैशन प्रौद्योगिकी संस्थान, कांगड़ा

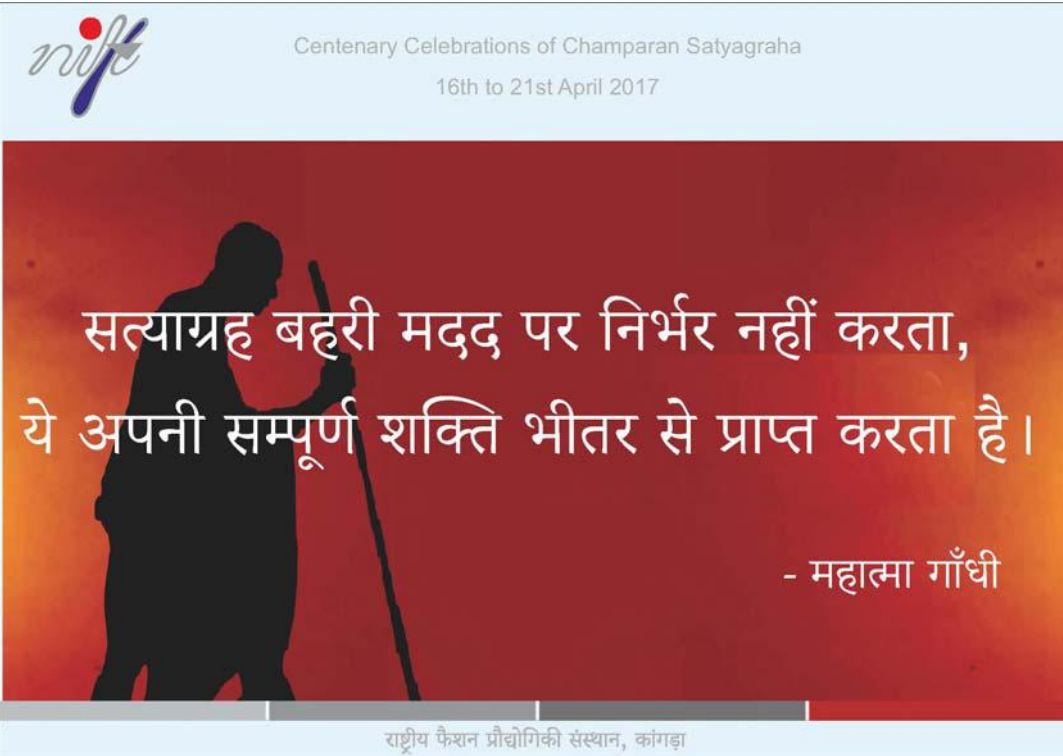
चित्र संख्या 01: छपाई करवाए गए पोस्टर का चित्र



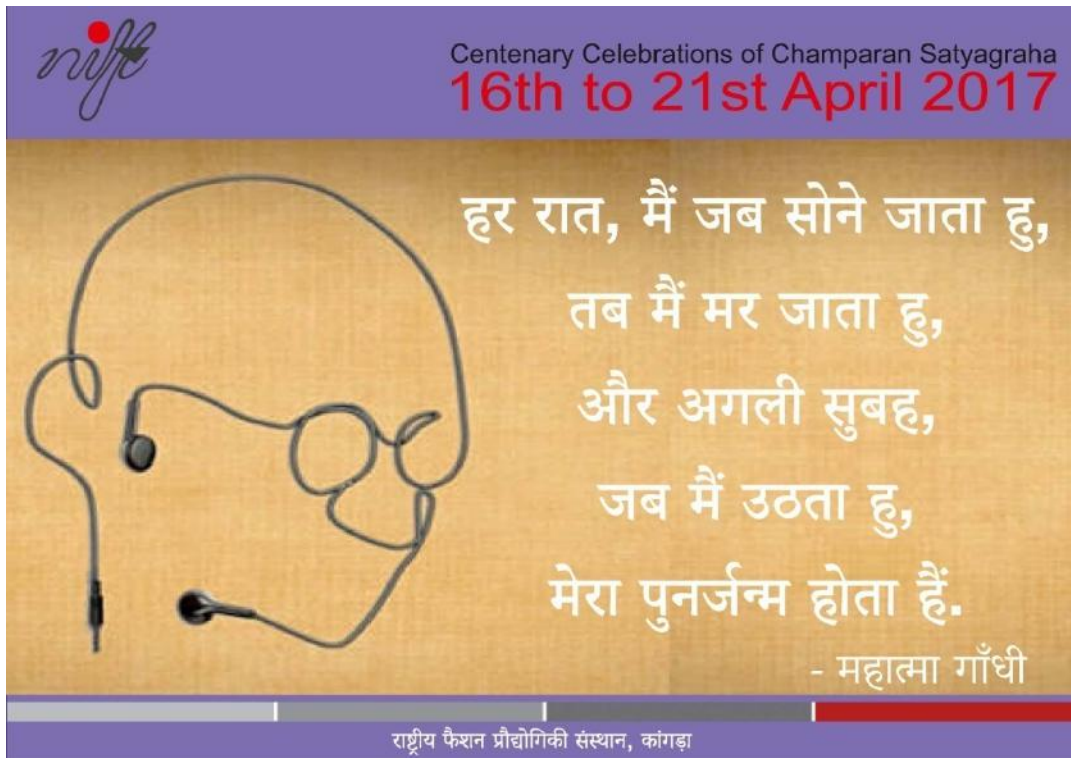
चित्र संख्या 02: छपाई करवाए गए पोस्टर का चित्र



चित्र संख्या 03: छपाई करवाए गए पोस्टर का चित्र



चित्र संख्या 04: छपाई करवाए गए पोस्टर का चित्र



चित्र संख्या 05: छपाई करवाए गए पोस्टर का चित्र



Centenary Celebrations of Champaran Satyagraha  
16th to 21st April 2017

खादी का मतलब है  
देश के सभी लोगों की  
आर्थिक स्वतंत्रता और समानता का आरंभ ।  
लेकिन कोई चीज कैसी है ,  
यह तो उसको बरतने से जाना जा सकता है  
— पेड़ की पहचान उसके फल से होती है ।  
इसलिए मैं जो कुछ कहता हूँ  
उसमें कितनी सचाई है,  
यह हर एक स्त्री-पुरुष खुद अमल करके जान ले ।

खादी वस्त्र नहीं विचार है...

National Institute of Fashion Technology, Kangra

चित्र संख्या 05: छपाई करवाए गए पोस्टर का चित्र



## 2. A workshop on Indigo Surface embellishment on Leather (Date 16.04.2017):

दिनांक 16.04.2017 से 17.04.2017 एसेसरी डिजाइन के विद्यार्थियों के लिए चमड़े से बनने वाली वस्तुओं हेतु एक कार्यशाला का आयोजन किया गया जिसके डिजाइन एवं विषयवस्तु इंडिगो था। कार्यशाला की कुछ तस्वीरे नीचे दी गई है



चित्र संख्या 07: कार्यशाला में कार्य करते छात्र



चित्र संख्या 08: कार्यशाला में कार्य करते छात्र



चित्र संख्या 09: कार्यशाला में कार्य करते छात्र



चित्र संख्या 10: कार्यशाला में कार्य करते छात्र



चित्र संख्या 11: कार्यशाला में कार्य करते छात्र

### 3. Exhibition on Leather product inspired by Indigo (Date 18-04-2017:

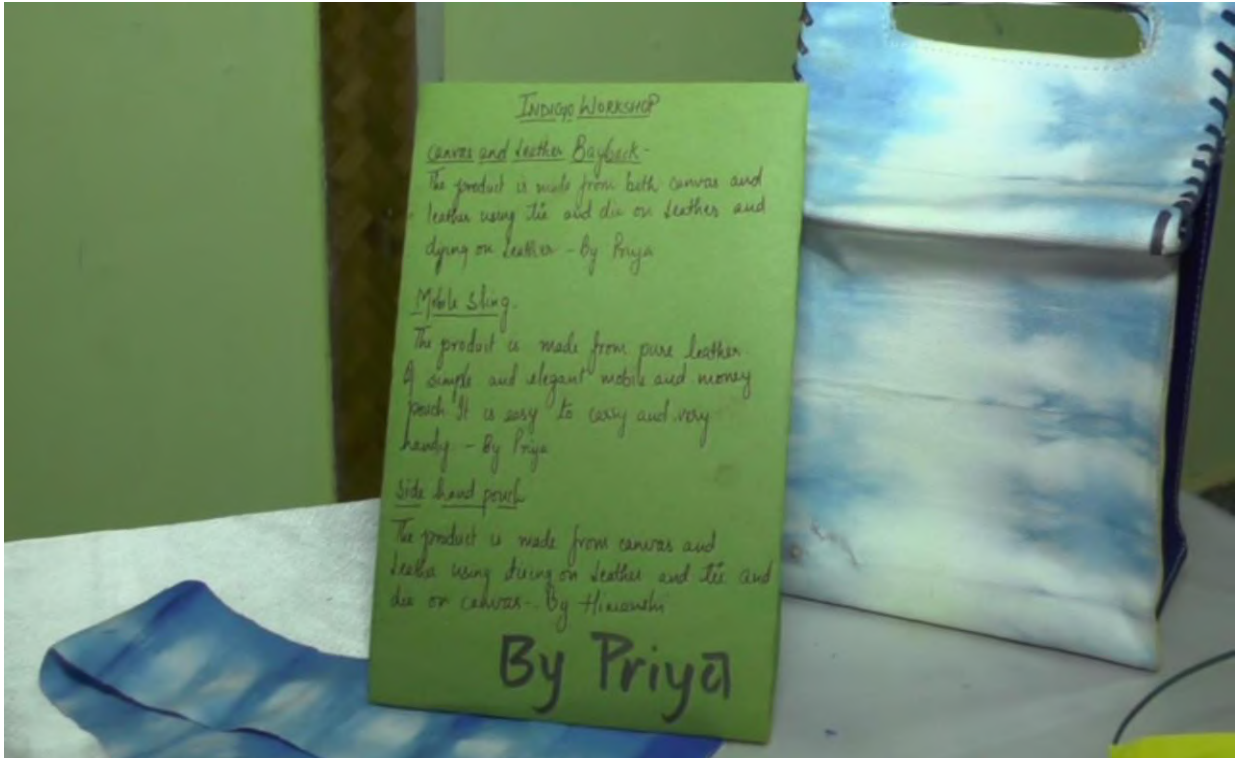
दिनांक 16.04.2017 से 17.04.2017 को चली एसेसरी डिजाइन के विद्यार्थियों के लिए चमड़े से बनने वाली वस्तुओं हेतु कार्यशाला में किए गए कार्य की दिनांक 18.04.2017 को प्रदर्शनी का आयोजन किया गया जिसकी कुछ तस्वीरे नीचे दी गई है



चित्र संख्या 12: प्रदर्शनी की तस्वीर



चित्र संख्या 13: प्रदर्शनी की तस्वीर



चित्र संख्या 14: प्रदर्शनी की तस्वीर



चित्र संख्या 15: प्रदर्शनी की तस्वीर



चित्र संख्या 16: प्रदर्शनी की तस्वीर

#### **4. The plan for Indigo talk & workshop: "Indigo talk" conducted by Dr. Anjali Sood, Assistant Professor (Date 19.04.2017)**

दिनांक 19.04.2017 से 20.04.2017 टैक्सटाइल डिजाइन के विद्यार्थियों के लिए टाई एण्ड डाई के द्वारा नीले रंग से बनने वाली परिधानों के डिजाइन को कपड़ों पर अलग-अलग प्रकार की नई डिजाइन बनाने के लिए एक कार्यशाला का आयोजन किया गया जिसके डिजाइन एवं विषयवस्तु इंडिगो और प्राकृतिक रंजक था। कार्यशाला की कुछ तस्वीरे नीचे दी गई है



चित्र संख्या 17: कार्यशाला की कुछ तस्वीरे



चित्र संख्या 18: कार्यशाला की कुछ तस्वीरे



चित्र संख्या 19: कार्यशाला की कुछ तस्वीरे





चित्र संख्या 20: कार्यशाला की कुछ तस्वीरे



चित्र संख्या 21: कार्यशाला की कुछ तस्वीरे



चित्र संख्या 22: कार्यशाला की कुछ तस्वीरे



चित्र संख्या 23: कार्यशाला की कुछ तस्वीरे



चित्र संख्या 24: कार्यशाला की कुछ तस्वीरे

## 5. Exhibition on Leather product inspired by Indigo (Date 18-04-2017:

दिनांक 19.04.2017 से 20.04.2017 टैक्सटाइल डिजाइन के विद्यार्थियों के लिए टाई एण्ड डाई के द्वारा नीले रंग से बनने वाली परिधानों के डिजाइन को कपड़ों पर अलग-अलग प्रकार की नई डिजाइन बनाने के लिए कार्यशाला में किए गए कार्य की दिनांक 20.04.2017 को प्रदर्शनी का आयोजन किया गया जिसकी कुछ तस्वीरें नीचे दी गई हैं



चित्र संख्या 25: प्रदर्शनी की तस्वीर




चित्र संख्या 26: प्रदर्शनी की तस्वीर




चित्र संख्या 27: प्रदर्शनी की तस्वीर



चित्र संख्या 28: प्रदर्शनी की तस्वीर



चित्र संख्या 29: प्रदर्शनी की तस्वीर



चित्र संख्या 30: प्रदर्शनी की तस्वीर

## 6. Presentation on Indigo Fashion and Trends (20-04-2017)

## 7. A Fashion Parade on Garments inspired by Indigo” (Date 20-04-2017:

दिनांक 20.04.2017 को फैशन डिजाइन की पाठ्यक्रम समन्वयक ने इंडिगो फैशन और रुझानों पर अपनी प्रस्तुति दी तथा विद्यार्थियों ने इंडिगो फैशन पर नए परिधानों की झलक फैशन परेड के माध्यम से दी जिसकी कुछ तस्वीरे नीचे दी गई है



चित्र संख्या 31: फैशन परेड की तस्वीरे



चित्र संख्या 32: फैशन परेड की तस्वीरे



चित्र संख्या 33: फैशन परेड की तस्वीरें



चित्र संख्या 34: फैशन परेड की तस्वीरें





चित्र संख्या 35: फैशन परेड की तस्वीरे



चित्र संख्या 36: फैशन परेड की तस्वीरे



चित्र संख्या 37: फैशन परेड की तस्वीरें



चित्र संख्या 38: फैशन परेड की तस्वीरें



चित्र संख्या 39: फैशन परेड की तस्वीरे



चित्र संख्या 40: फैशन परेड की तस्वीरे



चित्र संख्या 41: फैशन परेड की तस्वीरे



चित्र संख्या 42: फैशन परेड की तस्वीरे

## 8. Style Walk “Reinventing Indigo”

## 9. Valedictory & Street Play on Champaran Satyagrah"

दिनांक 21.04.2017 को फैशन कन्स्युकेशन के विद्यार्थियों ने इंडिगो फैशन पर नए परिधानों की झलक स्टाइल वॉक “रेनवेंटिंग इंडिगो” के माध्यम से दी।

इस अवसर पर कुछ विद्यार्थियों ने अन्य प्रकार के कार्यक्रम भी किए जिनकी कुछ तस्वीरे नीचे दी गई हैं



चित्र संख्या 43: नए परिधानों की झलक स्टाइल वॉक “रेनवेंटिंग इंडिगो” की तस्वीर



चित्र संख्या 44: नए परिधानों की झलक स्टाइल वॉक “रेनवेंटिंग इंडिगो” की तस्वीर



चित्र संख्या 45: नए परिधानों की झलक स्टाइल वॉक “रेनवेंटिंग इंडिगो” की तस्वीर



चित्र संख्या 46: नए परिधानों की झलक स्टाइल वॉक “रिनवेंटिंग इंडिगो” की तस्वीर



चित्र संख्या 47: नए परिधानों की झलक स्टाइल वॉक “रिनवेंटिंग इंडिगो” की तस्वीर



चित्र संख्या 48: नए परिधानों की झलक स्टाइल वॉक “रेनवेंटिंग इंडिगो” की तस्वीर



चित्र संख्या 49: नए परिधानों की झलक स्टाइल वॉक “रेनवेंटिंग इंडिगो” की तस्वीर





चित्र संख्या 50: नए परिधानों की झलक स्टाइल वॉक “रेनवेंटिंग इंडिगो” की तस्वीर



चित्र संख्या 51: नए परिधानों की झलक स्टाइल वॉक “रेनवेंटिंग इंडिगो” की तस्वीर



चित्र संख्या 52: नए परिधानों की झलक स्टाइल वॉक “रेनवेटिंग इंडिगो” की तस्वीर



चित्र संख्या 53: नए परिधानों की झलक स्टाइल वॉक “रेनवेटिंग इंडिगो” की तस्वीर



चित्र संख्या 54: कविता के माध्यम से चंपारण की उस दशा को बयान छात्रा



चित्र संख्या 55: कविता के माध्यम से चंपारण की उस दशा को बयान छात्रा



चित्र संख्या 56: डांस के माध्यम से चंपारण की उस दशा को दर्शाती छात्रा



चित्र संख्या 57: डांस के माध्यम से चंपारण की उस दशा को दर्शाती छात्रा



चित्र संख्या 58: डांस के माध्यम से चंपारण की उस दशा को दर्शाती छात्रा

छात्र विकास गतिविधि सेल द्वारा तैयार की गई रिपोर्ट

राष्ट्रीय फैशन टेक्नालॉजी संस्थान

निफ्ट कैम्पस, छेब, कांगड़ा हिमाचल प्रदेश-176001

फोन नः:01892-263872 फैक्स नः: 01892-260872

ई मेल: sdac.kangra@nift.ac.in